

HAUTEUR 31

VENTE - LOCATION



PLUS PROCHE DE VOUS, PLUS VITE,
POUR PLUS DE SATISFACTION.

EN
131-7

NF P 93-
352/353

Max.
150 kg

10
YEAR
GUARANTEE

★ ★ ★
MADE IN
GERMANY



À PARTIR DE
612€
HT

La plate-forme de travail
la plus sécurisée du marché

8483 PIRL HYMER PROTECT

La première échelle à plate-forme extensible.
Sûre et confortable :

- Garde-corps et une sous-lisse sur tous les côtés.
- Porte de sécurité à fermeture automatique.
- Stabilisateurs réglables en continu.
- Échelons antidérapants, larges, d'une profondeur de 45 mm.
- Roulettes de basculement pour un transport facile.



Nombre d'échelons, plate-forme incl.	4	5	6	7	8
Hauteur d'accès (env. m)	2,93	3,16	3,39	3,62	3,85
Référence	848304	848305	848306	848307	848308
Prix publics conseillés HT	612€	655€	710€	750€	799€

8484 PIRL HYMER PROTECT+

La version télescopique de HYMER ProTect.
Rapide et flexible :

- Kit d'extension pour changer la hauteur de portée en un clin d'œil.
- Réglage en hauteur par intervalle d'échelon.
- Aucun outillage nécessaire pour le montage.

À PARTIR DE
804€
HT

Le maximum de sécurité,
le maximum de flexibilité



Nombre d'échelons, plate-forme incl.	3-5	5-8	6-10
Hauteur d'accès (env. m)	2,86-3,09	3,15-3,77	3,39-4,24
Référence	848405	848408	848410
Prix publics conseillés HT	804€	888€	999€



EN
131-7

NF P 93-
352/353

Max.
150 kg

10
YEAR
GUARANTEE

★ ★ ★
MADE IN
GERMANY

8383 ÉCHELLE À PLATE-FORME HYMER PROTECT C

- Travail les mains libres et en toute sécurité grâce à la protection antichute périphérique.
- Station debout confortable et sûre pour les travaux de longue durée grâce à une large plate-forme.
- Montée confortable grâce à des marches de 80 mm de profondeur.
- Position stable grâce aux stabilisateurs rabattables et optimisés pour le transport.
- Transport optimal grâce aux roulettes basculantes.
- Absence de tendeur au niveau du montant de support pour une plus grande flexibilité d'utilisation de l'échelle.



Nombre de marches, plate-forme incl.	2	3	4	5	6
Hauteur d'accès (env. m)	2,46	2,69	2,92	3,16	3,39
Référence	838302	838303	838304	838305	838306
Prix publics conseillés HT	347 €	402 €	439 €	475 €	511 €



- EN 131-7
- NF P 93-352/353
- Max. 150 kg
- 10 YEAR GUARANTEE
- MADE IN GERMANY

À PARTIR DE
347€ HT



À PARTIR DE
434€ HT

- EN 131
- Max. 150 kg
- 10 YEAR GUARANTEE
- MADE IN GERMANY

8081 ÉCHELLE À PLATE-FORME AVEC ROULETTES ET LONGUE MAIN-COURANTE

- Station debout confortable et sûre pour les travaux de longue durée grâce à une large plate-forme.
- Montée confortable grâce à des marches de 80 mm de profondeur.
- Porte-outils massif en aluminium avec crochet pour seau.
- Mains-courantes ergonomiques des deux côtés.
- Protection contre l'écartement par des sangles en perlon résistant.
- Les tendeurs rigides décrochant empêchent tout pliage involontaire.



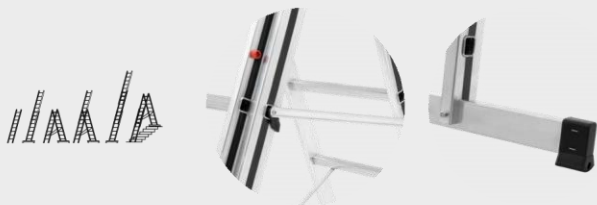
Nombre de marches, plate-forme incl.	4	5	6	7	8
Hauteur d'accès (env. m)	2,95	3,15	3,40	3,65	3,85
Référence	808104	808105	808106	808107	808108
Prix publics conseillés HT	434 €	460 €	492 €	524 €	558 €

70047 ÉCHELLE TRANSFORMABLE, TROIS PLANS

- Utilisable comme échelle simple, échelle coulisse à mains, échelle double ou échelle sur escaliers.
- Traverse stable pour une stabilité élevée.
- Protection contre l'écartement par des sangles en perlon résistant.
- Tendeur rigide contre tout repliage involontaire.

À PARTIR DE
167€
HT

La polyvalente compacte ;
une échelle, beaucoup
d'utilisations



Nombre d'échelons	3x6	3x8	3x10	3x12
Longueur repliée/échelle simple déployée (env. m)	1,75/3,71	2,32/5,11	2,88/6,52	3,49/7,97
Hauteur d'accès échelle double avec plan encliqueté/échelle simple (env. m)	3,48/4,60	4,29/5,96	5,34/7,34	6,71/8,71
Référence	7004718	7004724	7004730	700473699
Prix publics conseillés HT	167€	208€	262€	310€



ALU-PRO
www.alu-pro.info




L'échelle qui ne connaît
pas d'obstacles

SEULEMENT
259€
HT

70247 ÉCHELLE TRANSFORMABLE, TROIS PLANS AVEC TRAVERSE RÉGLABLE SMART-BASE®

Une échelle multi-usage avec traverse ingénieuse, pour une utilisation sécurisée même sur escaliers et des sols inégaux :

- Utilisable comme échelle simple, échelle coulisse à mains, échelle double ou échelle sur escaliers.
- Compense les inégalités du sol jusqu'à 120 mm.
- Utilisation facile grâce au levier inférieur.
- Niveau à bulle intégré pour une installation précise de l'échelle.



Nombre d'échelons	3x8
Longueur repliée/échelle simple déployée (env. m)	2,41/5,21
Hauteur d'accès échelle double avec plan encliqueté/échelle simple (env. m)	4,40/5,84
Référence	7024724
Prix public conseillé HT	259€



ALU-PRO
www.alu-pro.info

À PARTIR DE
122 €
HT

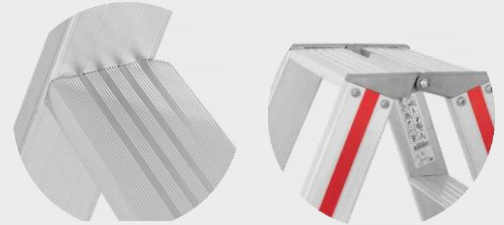


Particulièrement stable,
pour ceux qui ont des
exigences élevées

8024 ESCABEAU DOUBLE À MARCHES

Un escabeau extrêmement stable et robuste pour l'industrie et l'artisanat :

- Marches renforcées avec une profondeur de 80 mm.
- Articulation massive en fonte alu (facile à remplacer).
- Avec patins d'échelle vissés au montant, faciles à remplacer avec une grande surface de contact.



Nombre de marches	2x3	2x4	2x5	2x6
Hauteur d'accès (env. m)	2,22	2,45	2,69	2,92
Référence	802406	802408	802410	802412
Prix publics conseillés HT	122 €	147 €	180 €	206 €



70026 ESCABEAU SIMPLE À MARCHES AVEC PLATE-FORME

- Avec porte-outils spacieux, fonctionnel.
- Crochet solide pour seau, capacité de charge de 10 kg.
- Résistance à la torsion grâce à une liaison sertie entre les montants et les marches.



Nombre de marches, plate-forme incl.	3	4	5	6
Hauteur d'accès (env. m)	2,65	2,88	3,12	3,35
Référence	7002603	7002604	7002605	7002606
Prix publics conseillés HT	91 €	99 €	107 €	124 €



ALU-PRO
www.alu-pro.info

Le traditionnel avec
un rapport qualité-prix
exceptionnel



À PARTIR DE
91 €
HT



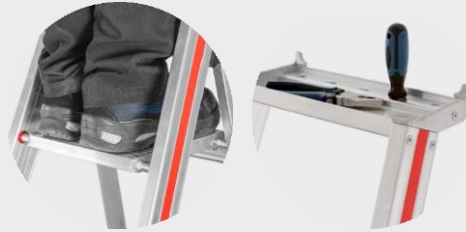
Extrêmement robuste,
pour une stabilité assurée

8026 ESCABEAU SIMPLE À MARCHES AVEC PLATE-FORME

Escabeau extrêmement robuste pour l'industrie et l'artisanat :

- Marches renforcées avec une profondeur de 80 mm.
- Porte-outils massif en aluminium avec possibilité de suspension pour un seau.
- Avec patins d'échelle vissés au montant, faciles à remplacer avec une grande surface de contact.

À PARTIR DE
165 €
HT




Nombre de marches, plate-forme ind.	4	5	6	7	8	10
Hauteur d'accès (env. m)	2,93	3,16	3,40	3,63	3,85	4,32
Référence	802604	802605	802606	802607	802608	802610
Prix publics conseillés HT	165 €	185 €	219 €	243 €	266 €	307 €



8626 ESCABEAU SIMPLE À MARCHES R13 AVEC PLATE-FORME

Escabeau extrêmement robuste pour l'industrie et l'artisanat :

- Sécurité de travail au niveau de résistance antidérapante le plus élevée R13. Convient à l'utilisation dans des zones huileuses.
- Marches renforcées avec une profondeur de 80 mm.
- Porte-outils massif en aluminium avec possibilité de suspension pour un seau.
- Avec patins d'échelle vissés au montant, faciles à remplacer avec une grande surface de contact.



Nombre de marches, plate-forme ind.	4	5	6	7	8
Hauteur d'accès (env. m)	2,93	3,16	3,40	3,63	3,85
Référence	862604	862605	862606	862607	862608
Prix publics conseillés HT	180 €	205 €	234 €	267 €	300 €

À PARTIR DE
180 €
HT

Conçu pour les
environnements
très glissants



70069 ÉCHELLE TÉLESCOPIQUE

- Utilisable comme échelle simple, échelle double ou échelle sur escaliers.
- Faible encombrement lors du stockage et du transport.
- Articulation étrier en acier facile à utiliser.

SEULEMENT
156 €
HT



Nombre d'échelons	4x4
Longueur repliée/échelle simple déployée (env. m)	1,22/4,02
Hauteur d'accès échelle double/échelle simple (env. m)	3,25/4,87
Référence	7006916
Prix public conseillé HT	156 €



ALU-PRO HYMER
www.alu-pro.info

La plus pratique,
compacte et
polyvalente



Conforme à la nouvelle
norme EN 131-4

4142 ÉCHELLE TÉLESCOPIQUE

- Réglable en hauteur par paliers de 280 mm.
- Utilisation flexible en position d'escalier.
- Articulations à tourillons en acier faciles à utiliser.
- Position stable grâce à la flèche télescopique rabattable et optimisée pour le transport.



Nombre d'échelons	4x4	4x5	4x6
Longueur repliée/échelle simple déployée (env. m)	1,20/4,02	1,50/5,14	1,80/6,26
Hauteur d'accès échelle double/échelle simple (env. m)	3,26/5,00	3,80/6,10	4,35/7,20
Référence	414216	414220	414224
Prix publics conseillés HT	306 €	359 €	427 €



6051 ÉCHELLE COULISSE À CORDE, DEUX PLANS

- Position stable grâce aux stabilisateurs télescopiques rabattables et optimisées pour le transport.
- Glissières en acier avec patins en plastique permettant de replier et de déployer l'échelle plus facilement.
- Corde longue durée, résistante à la déchirure pour un réglage sûr de la hauteur.
- Grande stabilité grâce aux patins articulés avec grande surface d'appui.
- Déploiement confortable de l'échelle grâce aux roulettes murales.



Nombre d'échelons	2x14	2x16	2x18
Longueur repliée/déployée (env. m)	4,18/7,26	4,74/8,38	5,30/9,22
Hauteur d'accès (env. m)	8,19	9,29	10,12
Référence	605128	605132	605136
Prix publics conseillés HT	544€	634€	746€



À PARTIR DE
544€
HT

À PARTIR DE
1143€
HT



6261 ÉCHELLE COULISSE À CORDE, TROIS PLANS

- Position stable grâce aux stabilisateurs télescopiques rabattables et optimisés pour le transport.
- Glissières en acier avec patins en plastique permettant de replier et de déployer l'échelle plus facilement.
- Cordes durables et résistantes à la déchirure pour un réglage en hauteur sûr.
- Grande stabilité grâce aux patins articulés avec grande surface d'appui.
- Déploiement confortable de l'échelle grâce aux roulettes murales.



Nombre d'échelons	3x14	3x16	3x18
Longueur repliée/déployée (env. m)	4,18/9,80	4,75/11,46	5,30/12,30
Hauteur d'accès (env. m)	10,43	12,06	12,84
Référence	626142	626148	626154
Prix publics conseillés HT	1143€	1227€	1459€



À PARTIR DE
585 €
HT

Rampes télescopique

6092 ÉCHELLE COULISSE À MAIN AVEC CROCHETS

- Grande robustesse grâce à un assemblage montant-échelons serti résistant à la torsion.
- Crochet stable pour la fixation sur site.
- Mains-courantes extensibles en continu avec système de verrouillage rapide.
- Montée sûre grâce aux échelons de confort.



Nombre d'échelons	2x8	2x9	11+12
Longueur repliée/déployée (env. m)	2,23/3,22	2,47/3,72	3,22/4,97
Hauteur d'accès (env. m)	4,02-4,95	4,25-5,35	4,72-6,57
Référence	609204	609215	609205
Prix publics conseillés HT	585 €	670 €	755 €



70045 ÉCHELLE TRANSFORMABLE, 2 PLANS

- Échelle multi-usage utilisable comme échelle simple, échelle coulisse à mains ou échelle double.
- Montants robustes en profilé extrudé haute qualité.
- Traverse stable pour une stabilité élevée.



À PARTIR DE
136 €
HT

L'échelle multi-usage

Nombre d'échelons	2x6	2x8	2x10	2x12
Longueur repliée/déployée (env. m)	1,72/2,84	2,28/3,69	2,84/4,52	3,40/5,64
Hauteur d'accès échelle double/échelle simple (env. m)	2,96/3,82	3,50/4,63	4,01/5,44	4,54/6,52
Référence	7004512	7004516	7004520	7004524
Prix publics conseillés HT	136 €	154 €	190 €	228 €



SEULEMENT

87€
HT



0055008 KIT DE SUPPORTS D'ÉCHELLE POUR GALERIE DE TOIT

- Une fixation et sécurisation rapides et fiables des échelles sur des supports de charge et paniers pour charges lourdes.
- Équipé de cadenas pour protéger les échelles contre le vol.
- Contenu : 2 supports d'échelle et 1 paire de clés.



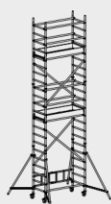
Poids (env. kg)	2,6
Référence	0055008
Prix public conseillé HT	87€

70895 ÉCHAFAUDAGE MODULAIRE ALUPRO CONCEPT

Un échafaudage léger, flexible aux dimensions de rangement et de transport compactes :


- Le module de base est un échafaudage roulant pliant (passe par les portes).
- Grandes dimensions de la plate-forme offrant un espace de travail confortable.
- Quatre roues pivotantes avec frein incluses.
- Montage et démontage rapides grâce au système de clipsage des entretoises et des diagonales.
- Charge admissible 200 kg/m² selon le groupe d'échafaudage 3.

À PARTIR DE
1054€
HT



Combinaisons de montage	Module 1+2	Module 1+2+3
Largeur du cadre (env. m)	0,72	0,72
Longueur de la plate-forme (env. m)	1,58	1,58
Hauteur d'accès (env. m)	4,65	6,65
Hauteur de plate-forme (env. m)	2,65	4,65
Référence	7089505	7089507
Prix publics conseillés HT	1054€	1454€

Conforme nouvelle
norme EN 1004



Les représentations photographiques ou informations contenues dans ce catalogue servent d'illustration et peuvent différer du réel produit. Sous réserve d'erreurs, de variations prix et évolutions produits. Version : 08/2024